


HỌC NHANH NHỚ LÂU



555

CHỮ HÁN THÔNG DỤNG

ỨNG DỤNG SƠ ĐỒ TƯ DUY TRONG GIAO TIẾP VÀ LUYỆN THI HSK

Làm quen chữ Hán qua chiết
tự chữ Hán để nhớ lâu quên



Chinh phục 555 chữ Hán thông dụng

Làm chủ kho chữ Hán qua các bộ thủ



Tối ưu hóa khả năng ghi nhớ của
não bộ bằng sơ đồ tư duy mindmap




HƯỚNG DẪN SỬ DỤNG:



Mindmap hướng dẫn vẽ mindmap, bạn đọc chọn một chủ đề bất kỳ để tập cách vẽ mindmap

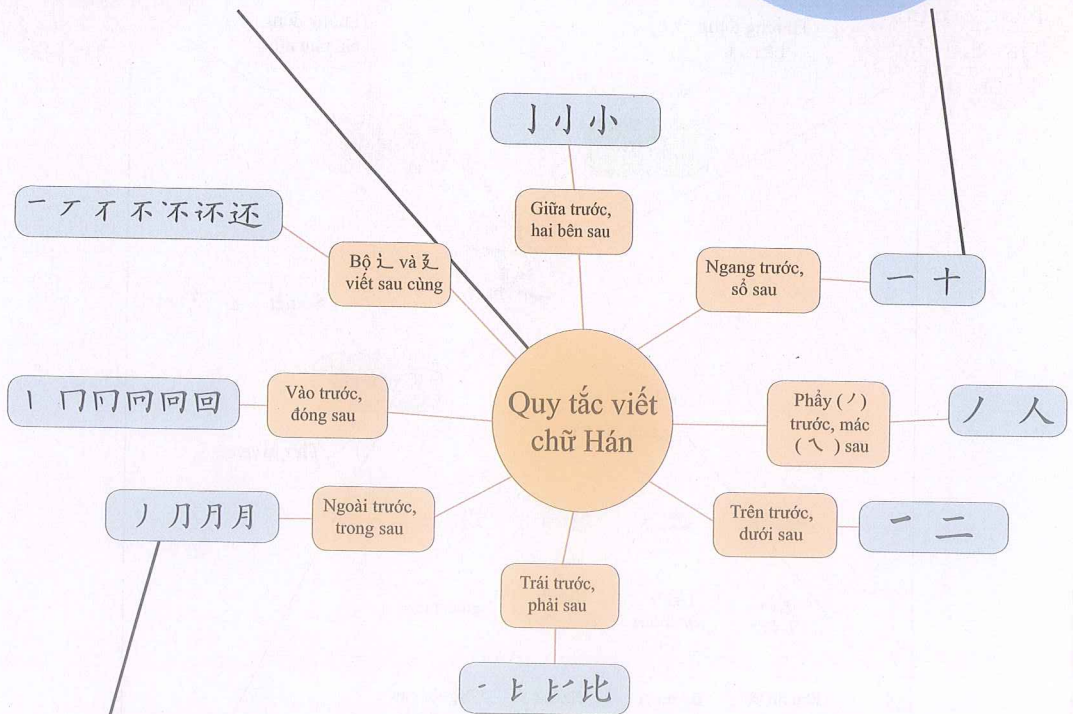


Chọn từ khóa đơn giản ngắn gọn, chọn vẽ nhánh chính nhánh phụ cũng như hình ảnh màu sắc phù hợp để tạo hiệu quả cao



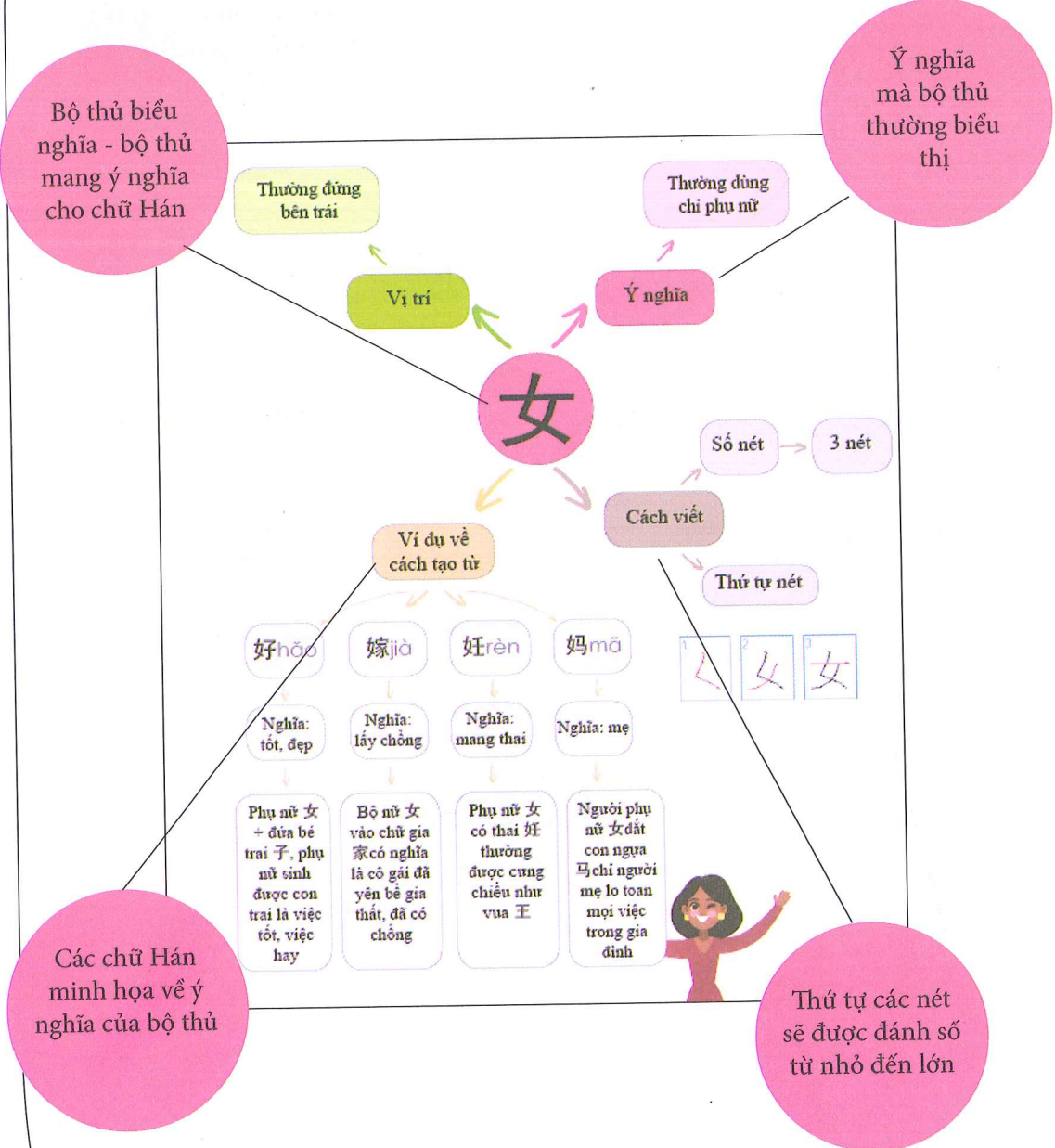
Mindmap nói về quy tắc viết chữ Hán


Độc giả tập viết lại các từ có những nét sau để ghi nhớ quy tắc



Độc giả ghi nhớ và vẽ lại mindmap để nắm được các quy tắc cơ bản

Chương II giúp người đọc có thể vận dụng mindmap để nhớ tiếng Trung theo biểu âm hoặc biểu nghĩa. Phần 1 là bộ thủ biểu nghĩa, gồm 50 bộ thủ biểu nghĩa như ảnh dưới đây





Phần 2 là kết hợp biểu âm - kết hợp giữa nét và bộ thủ, gồm 54 kết hợp như ảnh dưới.

Kết hợp biểu âm - kết hợp giữa bộ thủ và nét biểu thị âm thanh cho chữ Hán chứa kết hợp ấy.

Bā, biểu âm a

Phiên âm

巴

Số nét

4 nét

Cách viết

Thứ tự nét

Ví dụ về cách tạo từ

爸 bà

爬 pá

把 bǎ

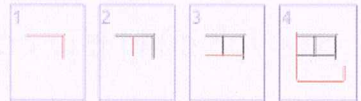
吧 ba

Nghĩa: bố, ba, cha

Nghĩa: eo trèo, trèo, leo


Nghĩa: cầm, nắm

Nghĩa: nào, nhé, thôi, đi (dùng ở cuối câu)



Các chữ Hán chứa kết hợp biểu âm có âm đọc gần giống với kết hợp biểu âm ấy

CHƯƠNG



TỔNG QUAN VỀ MINDMAP TRONG VIỆC HỌC CHỮ HÁN

Chương này nhằm giúp người đọc có cái nhìn tổng quan về mindmap, hiểu được mindmap là gì, nắm rõ được lợi ích cũng như cách vẽ một sơ đồ mindmap.



Sơ đồ tư duy (hay còn gọi là mindmap) là phương pháp được đưa ra để tận dụng khả năng ghi nhận hình ảnh của bộ não. Phương pháp này có những ưu điểm vượt trội giúp người học ghi nhớ và tổng hợp kiến thức nhanh chóng hơn so với phương pháp ghi nhớ truyền thống. Mục đích chủ yếu của chương này là đưa ra khái niệm sơ đồ tư duy, cách hiểu một sơ đồ tư duy và ứng dụng của sơ đồ tư duy trong việc học chữ Hán.



1. Chữ Hán là gì?

- Chữ Hán hay Hán tự (phồn thể: 漢字, giản thể: 汉字), là một dạng chữ viết tượng hình biểu ý xuất phát từ Trung Quốc.

- Mỗi chữ Hán được viết trong một ô vuông.



Ưu điểm của chữ Hán:


- 1, Là loại chữ viết có yếu tố văn hóa đặc trưng của dân tộc Trung Quốc.
- 2, Là loại chữ diễn đạt ngắn gọn, súc tích, độ dài văn bản thu hẹp đáng kể so với các chữ viết khác.
- 3, Chữ viết tròn vẹn trong một ô vuông nên chữ đều nhau, dễ nhìn, dễ đọc; có thể viết ngang hoặc dọc.

Nhược điểm của chữ Hán:

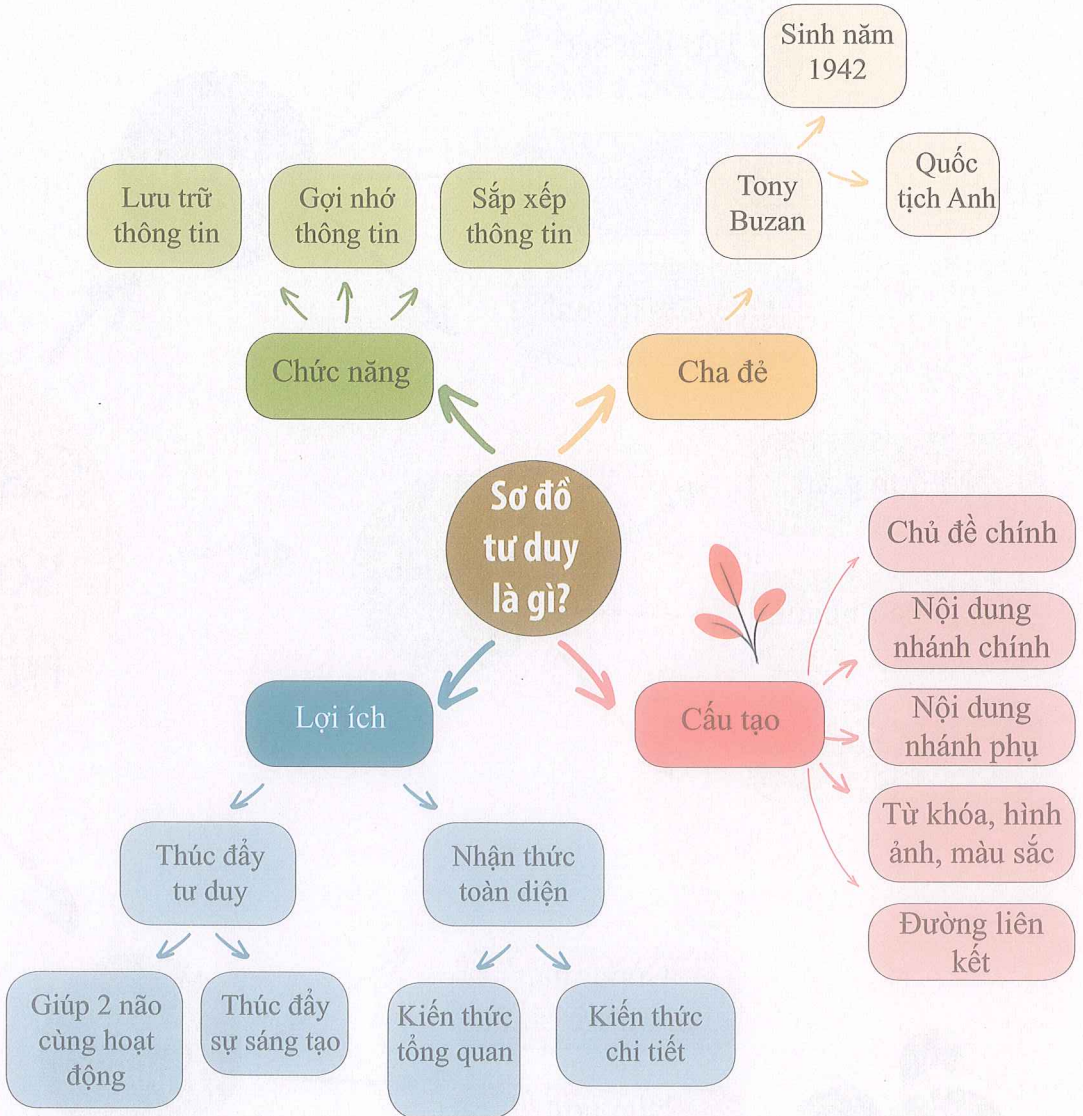
- 1, Chữ phức tạp nên khó học, khó nhớ
- 2, Số lượng chữ lớn, học được chữ nào mới đọc và hiểu đúng về chữ ấy

Kết luận:

CẦN HỌC CHỮ HÁN BẰNG PHƯƠNG PHÁP KHOA HỌC, HIỆU QUẢ:
SƠ ĐỒ TƯ DUY



2, Sơ đồ tư duy là gì?



3. Cách vẽ một sơ đồ tư duy

